


一、開關機說明：本機 AM8:00 自動開機  
PM6:00 自動關機

二、更換紙捲方法：紙捲放置方向要正確

A：裝紙方法 (80x80)



1. 將軸輪插入紙捲中



2. 將紙捲放入卡栓中  
確認已固定好



3. 將紙捲放入出票口  
(注意正反面,不然會遇到  
出紙空白等狀況)


B：裝紙方法 (57x200)



1. 將擋板及軸輪插入  
紙捲中




2. 將紙捲放入卡栓中  
確認已固定好



3. 將紙捲放入出票口  
(注意正反面,不然會遇到  
出紙空白等狀況)

三、調整音量大小



1. 打開後背板找到音量  
調整旋鈕



2. 順時針旋轉開起並將  
音量調大



3. 逆時針旋轉關閉並將  
音量調小